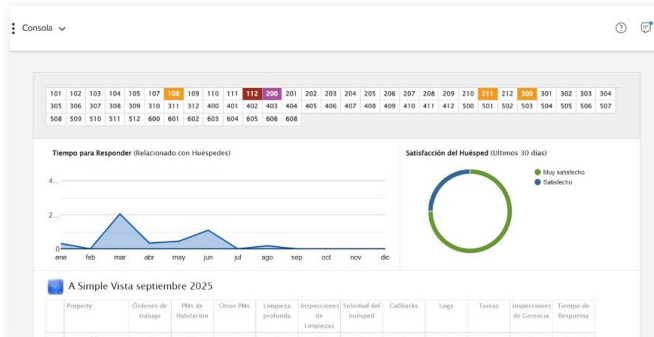


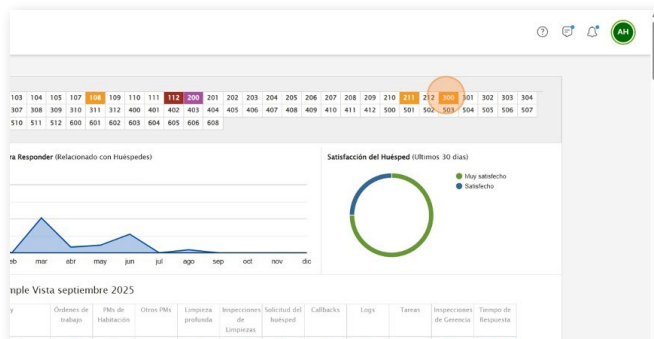
Completar una Orden de Trabajo

En esta sección, explicaremos cómo completar una orden de trabajo desde la cuadrícula de habitaciones del escritorio. También puede completar órdenes de trabajo desde la Lista de Tareas en el escritorio o la aplicación móvil.

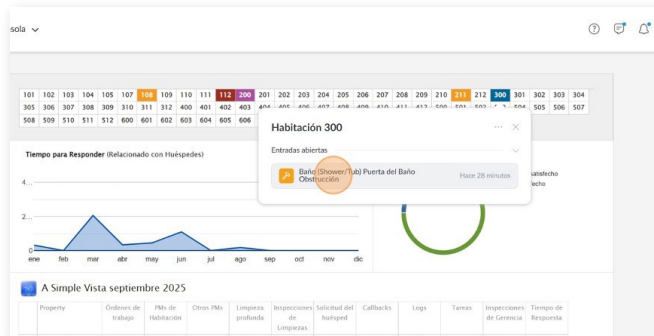
1. Navegar a app.quore.com



2. Haga clic en la orden de trabajo desde la cuadrícula de habitaciones.



3. Haga clic en la orden de trabajo para ver más detalles.



Completar una Orden de Trabajo Continuada

4. Hacer clic en **Iniciar**.

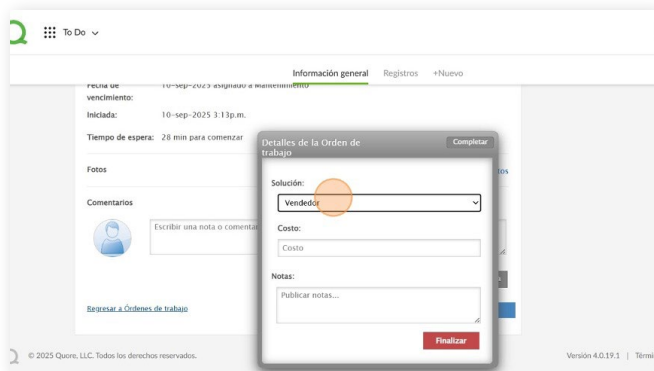


5. Hacer clic en **Completar**.



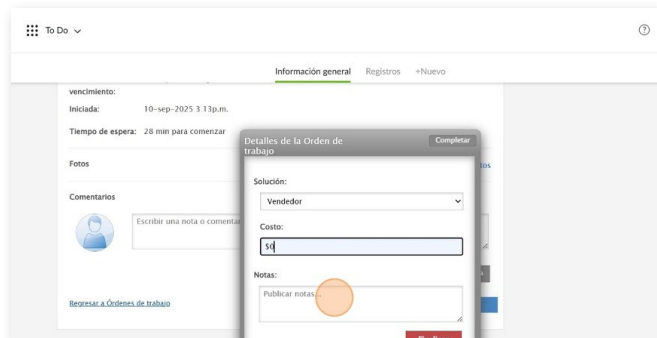
6. Seleccione el método utilizado para **Solucionar** la orden de trabajo.

Nota: El costo es un campo opcional.



Completar una Orden de Trabajo Continuada

7. Haga clic en el campo **Publicar notas...** para agregar notas si es necesario.



8. Hacer clic en **Finalizar**.

